



¡Es momento de meterle el acelerador a la construcción de infraestructura educativa en Bogotá!

Cada semestre les estaré compartiendo un informe de seguimiento a la construcción de nueva infraestructura educativa en Bogotá, hasta que se cumpla con la meta de entregar 35 obras contempladas en el actual Plan de Desarrollo. En este primer informe llamo la atención sobre los siguientes puntos:

- 1. Con corte al 12 de julio de 2021, solo se había celebrado un contrato de obra en la actual administración:** El Plan de Desarrollo 2020-2024 dispuso la entrega de “35 colegios nuevos o restituidos en el cuatrienio, de los cuales 15 corresponden a terminación de obras de la anterior administración y 20 colegios nuevos o restituidos”. A un año y siete meses, 8 obras de las 20 correspondientes a la presente administración presentan un avance, no obstante, es de precisar que los contratos y convenios para su construcción fueron iniciados y celebrados en el año 2019 y anteriores, cuatro son a cargo del FFIE (MEN) y solo uno fue adjudicado en el mes de junio de 2021, como se puede ver a continuación:

| Ítem | Nombre del proyecto | Diseños | | | | | Estado de obra | | | % Avance de obra con corte junio 30 de 2021 | | |
|----------------------------------|---------------------|------------------|-----------|------------|------------------------------|--------------------------|----------------|------------------------------|-----------------------|---|--------|--------------|
| | | Estado | | | Relación número de contratos | | En obra | Relación número de contratos | | | | |
| | | Sin diseños | En diseño | Con diseño | Diseños | Interventoría de diseños | | Obra | Interventoría de obra | % | Estado | |
| 20 colegios nuevos o restituidos | 1 | Santa Teresita | | | X | 2695/17 | 2696/17 | X | 1224906/19 | 1230812/19 | 64,00% | En ejecución |
| | 2 | Niño Jesús | | | X | 2708/18 | 605154/18 | X | 1240323/19 | 1237226/19 | 39,00% | En ejecución |
| | 3 | Lombardía | | | X | 563065/18 | 605330/18 | X | 1174517/19 | 1185441/19 | 32,00% | En ejecución |
| | 4 | Palestina | | | X | 2707/18 | 605154/17 | X | 1236415/19 | 1227238/19 | 41,89% | En ejecución |
| | 5 | Bonavista - FFIE | | | X | CTO DONACION 2278/2019 | 1174025/19 | X | CONVENIO SED-MEN 2019 | | 0,00% | En ejecución |
| | 6 | Cerezos - FFIE | | | X | 705996/18 | 818116/19 | X | CONVENIO SED-MEN 2019 | | 15,00% | En ejecución |

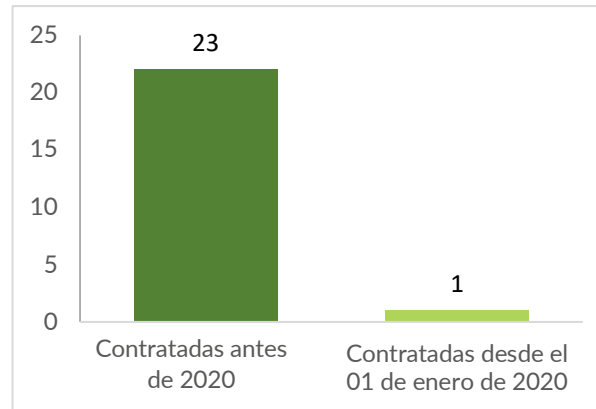


| | | | | | | | | | |
|----|----------------------------------|---|---|----------------------|------------|---|-----------------------|--------|---|
| 7 | Plaza logística - FFIE | | X | 946308/19 | 930225/19 | X | CONVENIO SED-MEN 2019 | 18,90% | En ejecución |
| 8 | Porvenir - FFIE | | X | 946302/19 | 930226/19 | X | CONVENIO SED-MEN 2019 | 4,00% | En ejecución |
| 9 | Indusel | | X | 1083205/19 | 1089524/19 | | | 0,00% | En ejecución contrato de consultoría |
| 10 | Casablanca | | X | 1083204/19 | 1127116/19 | | | 0,00% | En ejecución contrato de consultoría |
| 11 | Boitá | | X | DONACION | 1241725/19 | | | 0,00% | En ejecución contrato de consultoría |
| 12 | Ferrol (La Paz) | | X | 1247705/19 | 1242137/19 | | | 0,00% | En ejecución contrato de consultoría |
| 13 | Hipódromo de Techo | | X | 1242250/19 | 1241724/19 | | | 0,00% | En ejecución contrato de consultoría |
| 14 | Procables | | X | 1038439/19 | 1062601/19 | | | 0,00% | En ejecución contrato de consultoría |
| 15 | Retén del sur | X | | | | | | 0,00% | Legalización Compra predio |
| 16 | Policarpa (San Diego) | | X | CONV SED MEN 2497/16 | N/A | | | 0,00% | En ejecución contrato de consultoría |
| 17 | La Magdalena - Gabriel Betancurt | | X | 1117603/19 | 1126314/19 | | | 0,00% | En ejecución contrato de consultoría |
| 18 | San Francisco Sede B | | X | 1126425/19 | 1131808/19 | | | 0,00% | En ejecución contrato de consultoría |
| 19 | Villemar El Carmen sede C | | X | 3597/13 | N/A | | | 0,00% | Proceso licitatorio LP-SED-DCCEE-007-2021 |
| 20 | Arborizadora Alta | | X | 3597/13 | N/A | | | 0,00% | En proceso licitatorio (adjudicado) LP-SED-DCCEE-007-2021 |

Fuente: Construido a partir de respuesta a derecho de petición con radicado No. S-2021-225960 del 12 de julio de 2021 de la Secretaría de Educación Distrital.

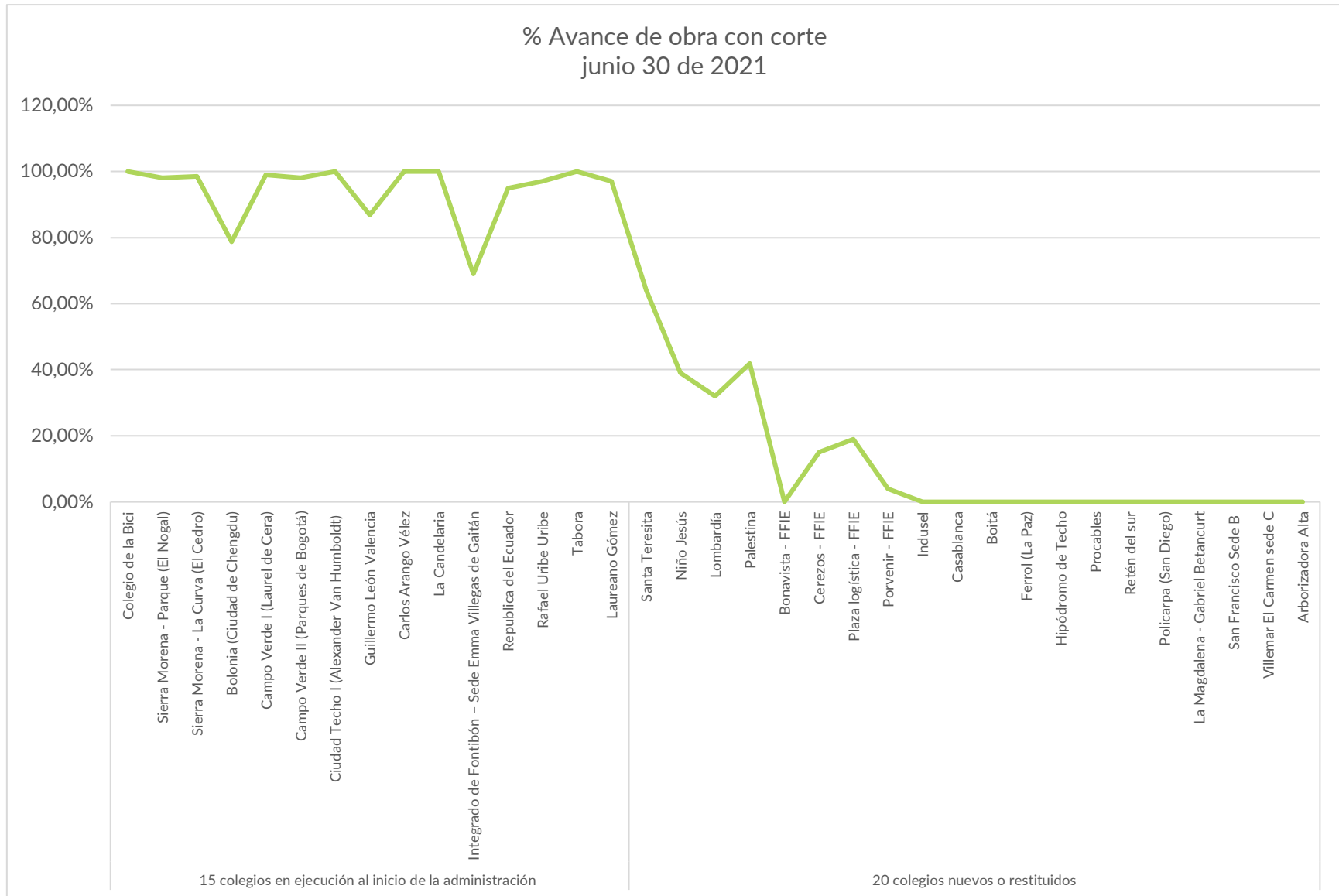
Surgen interrogantes:

¿Responden estos avances de obras realmente a la meta propuesta en el actual Plan de Desarrollo? ¿Faltó a la realidad contractual la formulación de esta meta? Frente a la meta de ejecución de 35 obras de infraestructura educativa en el cuatrienio se dispuso que “15 corresponden a terminación de obras de la anterior administración”, no obstante, podemos observar que 24 obras cuentan con contratos, de los cuales en realidad 23 fueron celebrados en el año 2019 y anteriores y solo 1 entre los años 2020 y 2021, aunque son muy bajos los avances, con corte al 12 de julio:



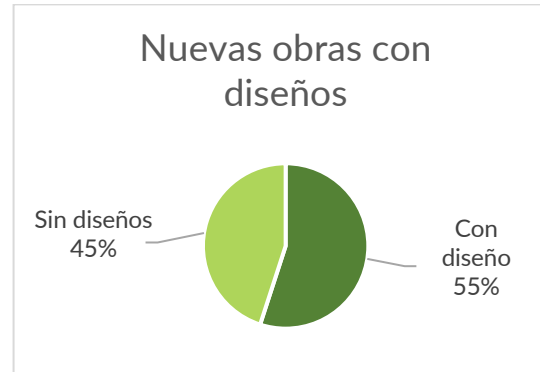
Fuente: Construido a partir de respuesta a derecho de petición con radicado No. S-2021-225960 del 12 de julio de 2021 de la Secretaría de Educación Distrital.

- Avances de obras a media marcha, hay que recuperar el ritmo:** La pandemia ocasionada por el Covid-19, sin duda, ha generado retraso en todos los procesos, no obstante, se evidencia hasta la fecha pocos avances en la gestión contractual y de obra de la Secretaría de Educación, pese a que desde el mes de mayo de 2020 la Administración Distrital adelantó gestiones para permitir el avance de obras públicas con protocolos de bioseguridad y planes de movilidad. Quedan menos de 2 años y 5 meses para lograr la meta y entregarle las nuevas obras a los Bogotanos, para el disfrute de la comunidad educativa. La siguiente gráfica muestra los avances en la construcción de los 15 colegios de la anterior administración y 20 de la presente:



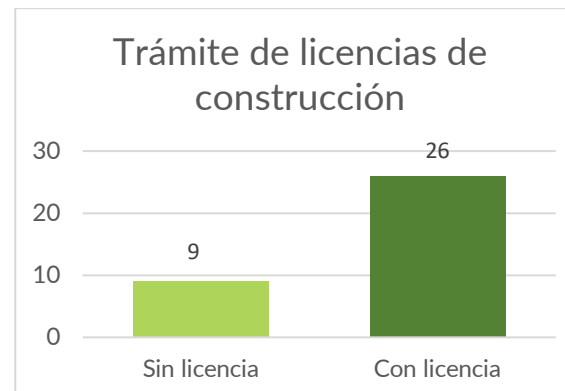
Fuente: Construido a partir de respuesta a derecho de petición con radicado No. S-2021-225960 del 12 de julio de 2021 de la Secretaría de Educación Distrital.

3. **Casi la mitad de la nueva meta no cuenta con diseños:** Solo 11 (55%) de los nuevos proyectos de construcción cuentan con diseños, faltan 9 (45%), es de precisar que los negocios jurídicos para la elaboración de diseños de las obras que actualmente se adelantan fueron celebrados en el año 2019 y anteriores:



Fuente: Construido a partir de respuesta a derecho de petición con radicado No. S-2021-225960 del 12 de julio de 2021 de la Secretaría de Educación Distrital.

4. **Casi la mitad de las obras correspondientes a esta administración no cuentan con licencia:** De las 20 obras de la nueva meta, a la fecha, 9 obras aún no cuentan con licencias de construcción, paso fundamental para avanzar en los procesos contractuales y de construcción:



Fuente: Construido a partir de respuesta a derecho de petición con radicado No. S-2021-225960 del 12 de julio de 2021 de la Secretaría de Educación Distrital.

5. Adiciones por valor de \$107.597.634.110,00 dejan en entre dicho la planeación de las obras, Secretaría de Educación debe revisar. La planeación es un principio de la actividad contractual y administración pública, no obstante, llama la atención que 20 de las obras de infraestructura educativa con las cuales se busca satisfacer la meta del Plan de Desarrollo presenta adiciones por un valor que daría para construir 4 nuevos colegios con 100 aulas, correspondiente a 65 adiciones a los contratos de obra y 67 a los contratos de interventoría, como se puede ver a continuación:

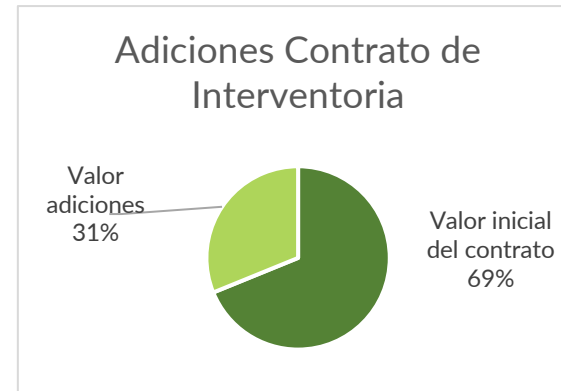
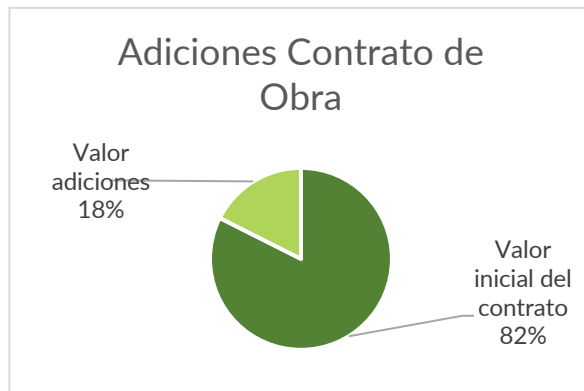
| Ítem | Nombre del proyecto | Adiciones Contrato de Obra | | | | Adiciones Contrato de Interventoría | | | |
|---|---|----------------------------|----------------------------|----------------------|----------------------|-------------------------------------|--|--|--|
| | | Cantidad Adiciones | Valor inicial del contrato | Valor adiciones | Valor final contrato | Cantidad Adiciones | Valor inicial del contrato | Valor adiciones | Valor final contrato |
| 15 colegios en ejecución al inicio de la administración | 1 Colegio de la Bici | 2 | \$ 26.492.814.367,00 | \$ 2.213.097.547,00 | \$ 28.705.911.914,00 | 2 | \$ 1.161.998.110,00 | \$ 348.866.350,00 | \$ 1.510.864.460,00 |
| | 2 Sierra Morena - Parque (El Nogal) | 2 | \$ 18.286.158.230,00 | \$ 9.058.197.179,00 | \$ 27.344.355.409,00 | 2 | \$ 1.105.981.240,00 | \$ 823.648.980,00 | 1929630220 |
| | 3 Sierra Morena - La Curva (El Cedro) | 2 | \$ 33.661.762.753,00 | \$ 1.938.294.945,00 | \$ 35.600.057.698,00 | 2 | \$ 1.734.814.368,00 | \$ 444.005.612,00 | \$ 2.178.819.980,00 |
| | 4 Bolonia (Ciudad de Chengdu) | 2 | \$ 12.812.786.349,00 | \$ 3.848.868.015,00 | \$ 16.661.654.364,00 | 3 | \$ 1.020.425.000,00 | \$ 1.014.575.750,00 | \$ 2.036.000.750,00 |
| | 5 Campo Verde I (Laurel de Cera) | 4 | \$ 13.214.991.999,00 | \$ 6.422.829.522,00 | \$ 19.637.821.521,00 | 5 | \$ 528.599.680,00 | \$ 663.804.382,00 | \$ 1.192.404.062,00 |
| | 6 Campo Verde II (Parques de Bogotá) | 3 | \$ 13.214.991.999,00 | \$ 7.404.981.312,00 | \$ 20.619.973.311,00 | 4 | \$ 528.599.680,00 | \$ 693.932.413,00 | \$ 1.222.532.093,00 |
| | 7 Ciudad Techo I (Alexander Van Humboldt) | 3 | \$ 10.472.425.788,00 | \$ 4.921.002.271,00 | \$ 15.393.428.059,00 | 3 | \$ 811.634.725,00 | \$ 678.521.135,00 | \$ 1.490.155.860,00 |
| | 8 Guillermo León Valencia | 1 | \$ 11.357.437.460,00 | \$ 1.625.223.665,00 | \$ 12.982.661.125,00 | 3 | \$ 1.116.065.966,00 | \$ 646.184.106,00 | \$ 1.762.250.072,00 |
| | 9 Carlos Arango Vélez | 7 | \$ 16.171.369.549,00 | \$ 4.680.498.376,00 | \$ 20.851.867.925,00 | 2 2 | \$ 820.638.280,00 \$ 184.212.000,00 | \$ 602.558.880,00 \$ 122.808.000,00 | \$ 1.493.197.160,00 \$ 307.020.000,00 |
| | 10 La Candelaria | 3 | \$ 2.744.867.494,00 | \$ 1.100.830.798,00 | \$ 3.845.698.292,00 | 3 | \$ 235.053.560,00 | \$ 515.073.949,00 | \$ 750.127.509,00 |
| | 11 Integrado de Fontibón - Sede Emma Villegas de Gaitán | 2 | \$ 6.848.266.803,00 | \$ 2.585.363.320,00 | \$ 9.433.630.123,00 | 3 | \$ 535.726.100,00 | \$ 582.029.000,00 | \$ 1.117.755.100,00 |
| | 12 Republica del Ecuador | 4 | \$ 26.412.344.356,00 | \$ 646.506.921,00 | \$ 27.058.851.277,00 | 5 | \$ 1.056.493.774,00 | \$ 751.756.264,00 | \$ 1.808.250.038,00 |
| | 13 Rafael Uribe Uribe | 7 | \$ 18.734.015.320,00 | \$ 4.622.192.754,00 | \$ 23.356.208.074,00 | 8 | \$ 749.360.613,00 | \$ 794.638.877,00 | \$ 1.543.999.490,00 |
| | 14 Tabora | 9 | \$ 7.890.864.166,00 | \$ 7.932.606.813,00 | \$ 15.823.470.979,00 | 10 | \$ 355.088.888,00 | \$ 661.998.424,00 | \$ 1.017.087.312,00 |
| | 15 Laureano Gómez | 9 | \$ 15.688.879.491,00 | \$ 8.172.352.860,00 | \$ 23.861.232.351,00 | 10 | \$ 627.555.179,00 | \$ 874.708.962,00 | \$ 1.502.264.141,00 |
| 1 Santa Teresita | 1 | \$ 23.236.488.725,00 | \$ 8.240.045.680,00 | \$ 31.476.534.405,00 | 1 | \$ 1.462.997.900,00 | \$ 675.229.800,00 | \$ 2.138.227.700,00 | |
| 2 Niño Jesús | 2 | \$ 20.008.771.817,00 | \$ 8.754.568.921,00 | \$ 28.763.340.738,00 | 1 | \$ 1.359.387.575,00 | \$ 707.519.260,00 | \$ 2.066.906.835,00 | |



| | | | | | | | | | | |
|----------------------------------|---|-----------------------|-----------|------------------------------|-----------------------------|------------------------------|-----------|-----------------------------|-----------------------------|-----------------------------|
| 20 colegios nuevos o restituidos | 3 | Lombardia | 0 | \$ 16.784.417.440,00 | \$ - | \$ 16.784.417.440,00 | 1 | \$ 1.244.479.390,00 | \$ 814.568.328,00 | \$ 2.059.047.718,00 |
| | 4 | Palestina | 1 | \$ 27.361.021.765,00 | \$ 10.660.187.858,00 | \$ 38.021.209.623,00 | 1 | \$ 1.365.467.285,00 | \$ 819.555.479,00 | \$ 2.185.022.764,00 |
| | 5 | Policarpa (San Diego) | 1 | \$ 1.135.908.037,00 | \$ 259.368.282,00 | \$ 1.395.276.319,00 | | | | |
| Totales | | | 65 | \$ 322.530.583.908,00 | \$ 95.087.017.039,00 | \$ 417.617.600.947,00 | 67 | \$ 16.999.729.033,00 | \$ 12.510.617.071,00 | \$ 29.511.346.104,00 |

Fuente: Construido a partir de respuesta a derecho de petición con radicado No. S-2021-225960 del 12 de julio de 2021 de la Secretaría de Educación Distrital.

Es decir, estos 20 contratos de obra le costaban a la ciudad inicialmente \$322.530.583.908,00, a lo cual se le han adicionado \$95.087.017.039,00, 18% más respecto al valor inicial. Así mismo, los contratos de interventoría de estos 20 contratos nos costaban \$16.999.729.033,00, se les han adicionado \$12.510.617.071,00, 31% más:



- Presupuesto garantizado para avanzar:** En el Plan de desarrollo, el Plan de reactivación, el cupo de endeudamiento y el presupuesto 2021, existe la destinación presupuestal para avanzar en la construcción de estas nuevas obras, no obstante, según el Segplan, a junio de 2021 la ejecución física de esta meta en el año corresponde al 45% y una ejecución financiera del 15%, es decir, de \$ 396.112.571.678 programados se han ejecutado sólo \$ 60.201.482.129:



Tabla. Ejecución física y financiera de la infraestructura educativa en 2021 de Bogotá

| Meta | Avance físico 2021 | | | Avance financiero 2021 | | |
|--|--------------------|-----------|--------------------|------------------------|----------------|------------------------|
| | Programado | Ejecutado | % ejecución física | Programado | Ejecutado | % ejecución financiera |
| Construir y desarrollar 35 Sedes Educativas En lotes nuevos, Intervenir colegios existentes y culminar obras de infraestructura en las modalidades de restitución, terminación o ampliación de infraestructura educativa que no cumplan con las especificaciones de sismo resistencia y cuenten con análisis de vulnerabilidad, diseños, y cuyos lotes de ubicación se encuentren debidamente legalizados. | 11 | 5 | 45% | 396.112.571.678 | 60.201.482.129 | 15% |

Fuente: SEGPLAN-SDP-JUNIO-2021

7. ¡Es momento de meterle el acelerador a la construcción de nueva infraestructura educativa en Bogotá!

Avanzar en esta meta del plan de desarrollo es fundamental para garantizar más y mejores espacios para el aprendizaje de nuestros niños, niñas y jóvenes, así como, para cumplirle a ciudad en materia de reactivación económica y social a través de la generación de empleo y dinamización de la economía.



MARTÍN RIVERA ALZATE

Concejal de Bogotá
Partido Alianza Verde